




Smart Switch : Comment transférer le contenu de mon ancien smartphone vers mon nouveau smartphone ?

1- Sur le nouveau Samsung, téléchargez, puis ouvrez l'application Smart Switch

2- Appuyer sur « DEMARRER »

3- Appuyer sur « Accepter »

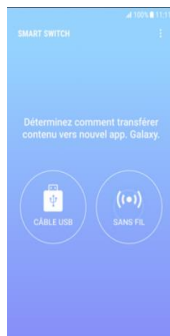


7- Sur l'ancien appareil, ouvrez l'application Smart Switch, sélectionnez le transfert sans fil, puis sélectionnez « ENVOYER »

8- Placer les appareils l'un près de l'autre, afin qu'ils se connectent



4- Appuyer sur « Sans fil »




7- Sur l'ancien appareil, ouvrez l'application Smart Switch, sélectionnez le transfert sans fil, puis sélectionnez « ENVOYER »

8- Placer les appareils l'un près de l'autre, afin qu'ils se connectent



5- Appuyer sur « Recevoir »

6- Appuyer sur le type de l'ancien appareil « Android »



9- Sur l'ancien appareil, sélectionnez les données à transférer (ex, Contacts) puis cliquer sur « Envoyer »

10- Sur le nouveau smartphone, cliquer sur « RECEVOIR »

11- Attendez que le contenu soit transféré

12- Le transfert est terminé. Fermez l'application

