







## 1. Objet

Elle permet de définir les opérations à réaliser lors de casse d'un néon ou autre casse entraînant un risque de retrouver un corps étranger dans un carton de denrée alimentaire destiné à nos clients.

## 2. Instruction de mise en œuvre :

Qui	Quoi
Toute personne	 <div>Constater l'éclat d'un cache-néon, d'un néon, ou autres objets</div>
Toute personne	 <div>Informers son responsable d'équipe</div>
Resp. d'équipe	 <div>Déterminer la zone à nettoyer suivant le schéma présenté ci-contre, en fonction de la hauteur et de l'origine de la casse</div>
Resp. d'équipe	 <div>Arrêter toute activité dans la zone définie</div>
Resp. d'équipe	<div>Présence de cartons ouverts ?</div> <div>non</div>
Resp. d'équipe Réceptionnaire ou Préparateur	<div>oui</div> <div>Détruire les cartons ouverts</div>
Réceptionnaire ou Préparateur	 <div>           Balayer ou aspirer           <ul style="list-style-type: none"> <li>- Les dessus de cartons et palettes</li> <li>- le sol</li> </ul> </div>
Responsable d'équipe	 <div>Vérifier l'absence de tous débris dans la zone</div>
Personne habilitée	<div>Remplacer les éléments cassés (ex cache néons, néons anti-éclat...)</div>

